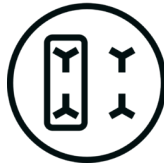
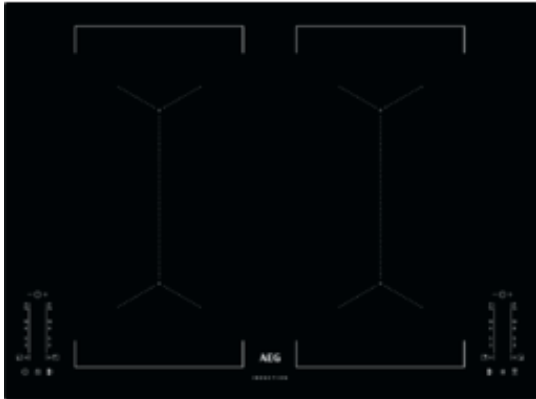
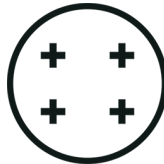


## IKE74451IB Einbaukochfeld



### Bridge-Funktion

Übergroßer Bräter oder Fischtopf? Kein Problem: Mit der Bridge-Funktion können zwei Kochzonen einfach zusammengeschaltet werden – und als eine große Maxi-Zone gemeinsam gesteuert werden.



### MaxiSense®, das flexible Kochfeld – freie Platzwahl für Ihr Kochgeschirr

Für größtmögliche Flexibilität passen sich die Kochzonen dieses Induktionskochfelds automatisch an Ihr Kochgeschirr an, sodass das Kochgeschirr unabhängig von seiner Größe oder Position stets gleichmäßig erhitzt wird



### Hob²Hood-Funktion: das Kochfeld steuert die Dunstabzugshaube

Das einzigartige Hob²Hood-Anschlussystem dieses Kochfelds kommuniziert mit Hob²Hood-Dunstabzugshauben, indem es je nach Bedarf automatisch die Beleuchtung einschaltet und das Gebläse je nach Kochvorgang regelt.

### Weitere Vorteile:

- Direct-Control Temperaturregelung - sofort auf die richtige Stufe schalten
- Kratzfeste Oberfläche für einfache Reinigung
- Mit der Power-Funktion werden hohe Temperaturen extrem schnell erreicht

### Produktspezifikationen:

- Beheizungsart: Induktion
- Rahmenloses Kochfeld
- Geeignet für den flächenbündigen Einbau
- Hob²Hood-Funktion: das Kochfeld steuert die Dunstabzugshaube je nach Leistung
- Direct-Control Kochzonen-Ansteuerung
- Kochzonen mit Power-Funktion
- Bridge-Funktion - schaltet zwei hintereinanderliegende Kochzonen zusammen
- Elektronische Anzeigen für alle Kochzonen
- Elektronische Automatikkochstellen
- Automatische Topferkennung
- Öko-Timer
- CountUp-Timer
- Kurzzeitwecker
- OptiHeat Control - 3stufige Restwärmearzeige
- OffSound Control
- Kindersicherung
- Verriegelungsfunktion
- Leistungsabhängige Abschaltautomatik
- Glasfarbe Schwarz

### Technische Daten:

- PNC : 949 597 267
- EAN-Nummer : 7332543564606
- Einbauhöhe (mm) : 0
- Gerätebreite (mm) : 700
- Gerätetiefe (mm) : 510
- Ausschnittmaß Breite (mm) : 680
- Ausschnittmaß Tiefe (mm) : 490
- Art des Kochfeldes : Induktions-Kochzonen
- Kabellänge (m) : 1.5
- Anschlusswert (Watt) : 7350
- Kochzone vorne links, Leistung und Durchmesser : 2300/3200W/210mm
- Kochzone hinten links, Leistung und Durchmesser : 2300/3200W/210mm
- Kochzone vorne rechts, Leistung und Durchmesser : 2300/3200W/210mm
- Kochzone hinten rechts, Leistung und Durchmesser : 2300/3200W/210mm
- Volt : 220-240/400V2N
- Bruttogewicht (kg) : 13.22
- Nettogewicht (kg) : 12.3
- Verpackung, Höhe (mm) : 118
- Verpackung, Breite (mm) : 798
- Verpackung, Tiefe (mm) : 600

### Produktbeschreibung:

70 cm, 4-fach Induktion  
MaxiSense Plus  
(4x21cm), Doppel-  
BridgeFunktion,  
Elektronikfeature, Direct  
Control, Hob²Hood-  
Funktion,  
flächenbündiger Einbau,  
SlimFit Design (kein  
Schutzboden  
erforderlich)

## IKE74451IB Einbaukochfeld

PSGBHO170DE0003D

