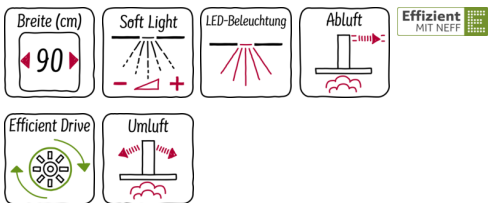


N 50  
 DSH7952N  
 D79SH52N0  
 WANDESSE  
 90 CM



A+



### Ausstattung

#### Technische Daten

Farbe des Kamins : Edelstahl  
 Bauart : Kaminesse  
 Approbationszertifikate : Australia Standards, CE, VDE  
 Länge Anschlusskabel (cm) : 130  
 Höhe des Kamins : 582-908/582-1018  
 Höhe des Gerätes ohne Kamin (mm) : 46  
 Mindestabstand zur Kochstelle Elektro : 550  
 Mindestabstand zur Kochstelle Gas : 650  
 Nettogewicht (kg) : 18,0  
 Steuerung : elektronisch  
 Regelung der Leistungsstufen : 3-stufig + 2 Intensiv  
 Max. Gebläseleistung-Abluftbetrieb (m<sup>3</sup>/h) : 460  
 Gebläseleistung bei Intensivstufe-Umluftbetrieb : 440  
 Max. Gebläseleistung-Umluftbetrieb (m<sup>3</sup>/h) : 340  
 Gebläseleistung bei Intensivstufe-Abluftbetrieb (m<sup>3</sup>/h) : 730  
 Anzahl der Lampen (Stck) : 3  
 Schalleistung (dB(A) re 1 pW) : 55  
 Durchmesser des Abluftstutzens (mm) : 120 / 150  
 Material des Fettfilters : Aluminium  
 EAN-Nummer : 4242004174486  
 Anschlusswert (W) : 139  
 Absicherung (A) : 10  
 Spannung (V) : 220-240  
 Frequenz (Hz) : 50; 60  
 Steckerart : Schuko-/Gardy.m.Erdung  
 Art der Installation : Wandmontage



4 242004 174486

### Sonderzubehör

Z50XPOX0 CleanAir Aktivkohlefilter regenerierbar  
 Z5102X1 Aktivkohlefilter (Ersatzbedarf)  
 Z5102X5 Starterset für Umluftbetrieb  
 Z5170X1 CleanAir Aktivkohlefilter (Ersatzbedarf)  
 Z5276X0 CleanAir Umluftmodul  
 Z5861N0 Rückwandpaneel Edelstahl  
 Z5906N1 Kaminverlängerung 1000 mm  
 Z5916N1 Kaminverlängerung 1500 mm

N 50  
DSH7952N  
D79SH52N0  
WANDESSE  
90 CM

#### Ausstattung

- Wahlweise Abluft- oder Umluftbetrieb
- Für Umluftbetrieb ist ein Starterset oder CleanAir Umluftmodul (Sonderzubehör) notwendig
- Energie-Effizienzklasse: A+\*
- Durchschnittlicher Energieverbrauch: 32.5 kWh/Jahr\*
- Lüfter-Effizienzklasse: A\*
- Beleuchtungs-Effizienzklasse: A\*
- Fettfilter-Effizienzklasse: C\*
- Geräusch min./max. Normalstufe: 45/55 dB

#### Design:

- Für Wandmontage über Kochstellen
- Aerodynamisch optimierter Innenrahmen

#### Ausstattung:

- AirFresh Intervall-Lüftung
- Kurzhubtasten (3 Leistungsstufen und 2 Intensivstufen) mit 7-Segment-Anzeige
- Intensivstufen mit automatischer Rückstellung
- Automatischer Gebläsenachlauf mit digitaler Anzeige
- Energiesparender Betrieb durch doppelflutiges Hochleistungsgebläse mit EfficientDrive Motortechnologie
- Extrem geräuscharmer Betrieb durch spezielle Geräuschdämmung
- Metallfettfilter, spülmaschineneeignet
- Sättigungsanzeige für Metallfettfilter
- Softlight
- Dimm-Funktion
- Einfache Montage durch EASY-Befestigungssystem

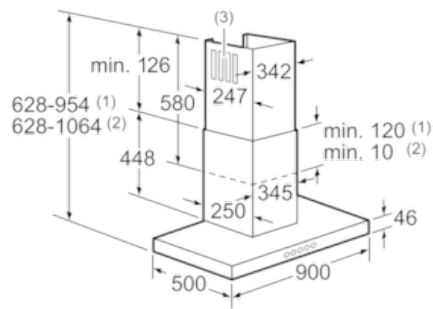
#### Technische Information:

- Gerätemaße Abluft (HxBxT): 628-954 x 900 x 500 mm
- Gerätemaße Umluft (HxBxT): 628-1064 x 900 x 500 mm
- Gerätemaße Umluft mit CleanAir Umluftmodul (HxBxT):  
689 x 900 x 500 mm - Montage auf Außenkanal  
809-1139 x 900 x 500 mm - Montage auf Innenkanal
- Abluftleistung nach EN 61591:  
max. Normalbetrieb 460 m<sup>3</sup>/h  
Intensivstufe 730 m<sup>3</sup>/h
- Geräuschwerte nach EN 60704-3 und EN 60704-2-13 bei Abluftbetrieb:  
Max. Normalstufe: 55 dB(A) re 1 pW (41 dB(A) re 20 µPa Schalldruck)  
Intensivstufe: 65 dB(A) re 1 pW (51 dB(A) re 20 µPa Schalldruck)
- Arbeitsplatzbeleuchtung mit 3 x 3 W LED-Modulen
- Beleuchtungsstärke: 897 lux
- Farbtemperatur: 3500 K
- Abluftstutzen Ø 150 mm (Ø 120 mm beiliegend)
- Länge Anschlusskabel: 1,3 m mit Stecker
- Gesamtanschlusswert: 139 W

\* Gemäß EU-Regulierung Nr. 65/2014

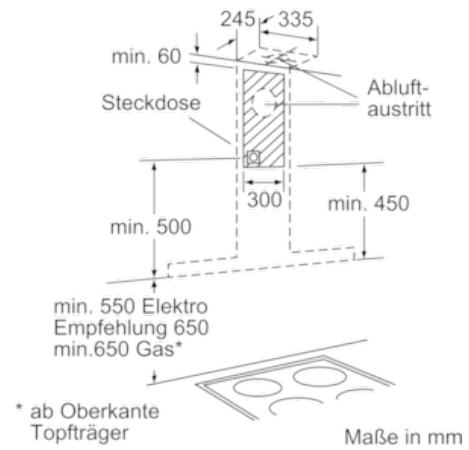
N 50  
 DSH7952N  
 D79SH52N0  
 WANDESSE  
 90 CM

Maßzeichnungen



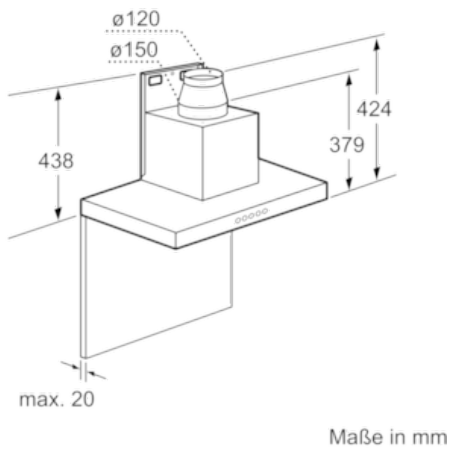
- (1) Abluft
- (2) Umluft
- (3) Luftaustritt - Schlitz bei Abluft nach unten montieren

Maße in mm

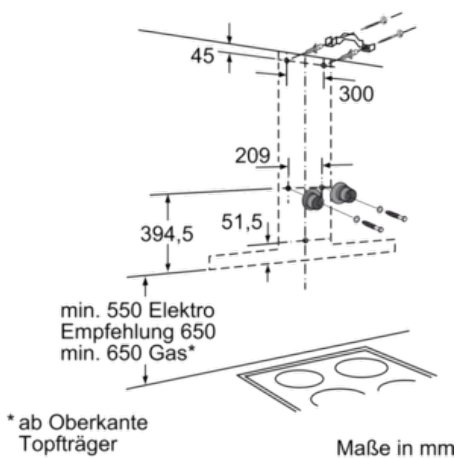


\* ab Oberkante Topfträger

Maße in mm



Maße in mm



\* ab Oberkante Topfträger

Maße in mm