

iQ700, Induktionskochfeld, 60 cm, Schwarz EX645FXC1E



Induktionskochfeld mit innovativen Features für mehr Flexibilität beim Kochen.

- ✓ Dank touchSlider-Bedienung wird die Temperatur durch direktes Antippen oder Entlangstreichen auf der Bedienskala mit nur einem Finger gesteuert.
- ✓ Kürzere Ankochzeiten mit bis zu 50 % mehr Leistung - powerBoost-Funktion.
- ✓ Schaltet die Kochzone sicher ab - Timer mit Sicherheitsabschaltung.
- ✓ Verhindert sicher ungewolltes Einschalten - Kindersicherung.
- ✓ Noch energieeffizienter kochen - Energieverbrauchsanzeige.

Ausstattung

Technische Daten

Gerätetyp : Kochstelle Glaskeramik
 Bauform : Eingebaut
 Energiequelle : Elektro
 Anzahl der Kochzonen, die gleichzeitig benutzt werden können : 4
 Nischenmaße (H x B x T) (mm) : 55 x 560-560 x 490-500
 Gerätebreite (mm) : 583
 Abmessungen des Gerätes (mm) : 55 x 583 x 513
 Abmessungen des verpackten Gerätes (mm) : 126 x 753 x 603
 Nettogewicht (kg) : 13,871
 Bruttogewicht (kg) : 15,1
 Restwärmearzeige : Getrennt
 Lage der Steuerung : Vorne
 Hauptoberflächenmaterial : Glaskeramik
 Oberflächenfarbe : Edelstahl, Schwarz
 Rahmenfarbe : Edelstahl
 Approbationszertifikate : AENOR, CE
 Länge Anschlusskabel (cm) : 110
 EAN-Nummer : 4242003716755
 Elektroanschlusswert (W) : 7400
 Spannung (V) : 220-240
 Frequenz (Hz) : 50; 60



Sonderzubehör

HZ9SE030	3-er Set best aus 2 Töpfen + 1 Pfanne
HZ9LP200	Topf Ø 18 (Boden) / 20 cm (Topfrand)
HZ9LP160	Topf Ø 14 (Boden) / 16 cm (Topfrand)
HZ9CF260	Pfanne Ø 22 / 26 cm
HZ390522	Grillplatte
HZ390512	Teppan Yaki (groß)
HZ390230	Systempfanne Ø 21cm
HZ390220	Systempfanne Ø 19cm
HZ390210	Systempfanne Ø 15cm
HZ390090	Wok-Set 3-teilig
HZ390011	Bräter aus Edelstahl mit Glasdeckel

**iQ700, Induktionskochfeld, 60 cm,
Schwarz
EX645FXC1E**

Ausstattung

Profi-Ausstattung

- 2 x variolInduktion
- Bratsensor mit 4 Temperaturstufen
- 4 Induktions-Kochzonen

Design:

- Flachrahmen-Design
- touchSlider

Komfort

- quickStart
- reStart
- Hauptschalter
- 17 Leistungs-Stufen
- Timer
- countDown-Funktion
-

Schnelligkeit:

- powerBoost-Funktion für alle Induktions-Kochzonen möglich

Umwelt und Sicherheit:

- Topferkennung
- powerManagement Funktion
- Automatische Sicherheitsabschaltung
- Kindersicherung
- Wischschutzfunktion
-
- Energieverbrauchsanzeige
- 2-stufige Restwärmeanzeige je Kochzone

Leistung und Größe:

- Kochzonen: 1 x Ø 380 mmx230 mm, 3.3 kW (max. Powerstufe 3.7 kW) Induktion oder 2 x Ø 190 mm, 2.2 kW (max. Powerstufe 3.7 kW) Induktion; 1 x Ø 380 mmx230 mm, 3.3 kW (max. Powerstufe 3.7 kW) Induktion oder 2 x Ø 190 mm, 2.2 kW (max. Powerstufe 3.7 kW) Induktion
- Anschlusswert: 7.4 kW

Maße

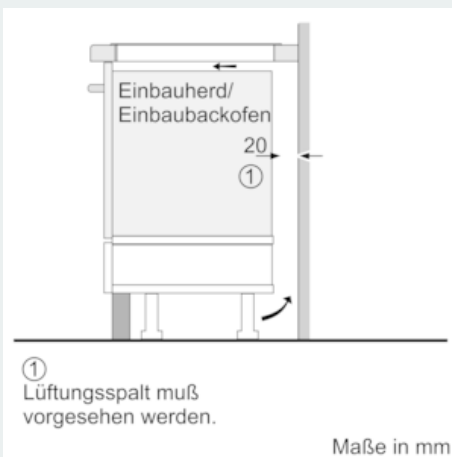
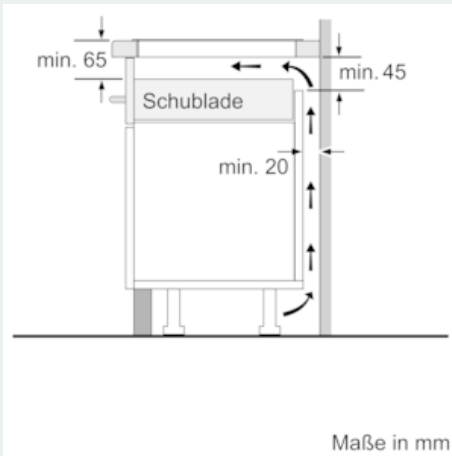
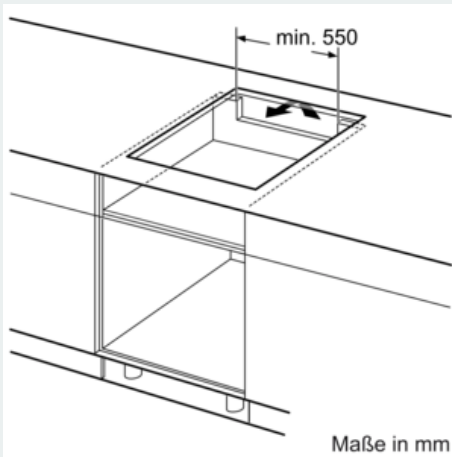
- Anschlusskabel beigelegt in Verpackung

Technische Informationen

- Min. Arbeitsplattenstärke: 16 mm

**iQ700, Induktionskochfeld, 60 cm,
Schwarz
EX645FXC1E**

Maßzeichnungen



Maße in mm

55 (B)

513

583

≥ 16 (C)

≥ 40 (A)

560

490-500

(E)

(D)

(F)

A: Mindestabstand vom Kochplatten-
ausschnitt zur Wand.
B: Einbautiefe
C: Der Abstand zwischen der Oberfläche
der Arbeitsplatte und der Oberseite der
Backofentür muss 30 mm betragen.
Siehe Platzbedarf für den Backofen.
Die Arbeitsplatte, in welche die Kochplatte
eingebaut wird, muss Lasten von ca. 60 kg
standhalten, ggf. muss ein geeigneter
Unterbau verwendet werden.

D	E	F
585-600	50	≥ 35
> 600	≥ 50	≥ 50