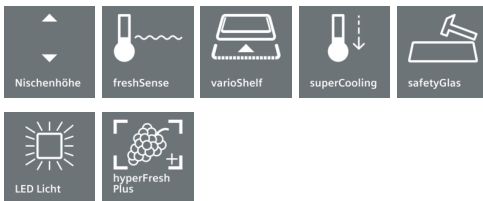


**iQ500**  
**KF22LAF30**  
**Einbau-Kühlschrank mit weißer**  
**Türfront und Alu Dekorrahmen mit**  
**Griff**  
**Flachscharnier mit Dekortüre**

**A++**



coolEfficiency Einbau-Kühlschrank mit hyperFresh plus Box für bis zu 2 mal längere Frische bei Obst und Gemüse und flexiblem varioShelf.

- ✓ Die hyperFresh plus Box mit Feuchteregulierung hält Obst und Gemüse bis zu 2x länger frisch, zusätzliche dividerBox für mehr Ordnung.
- ✓ Elektronische Temperaturregelung: einfach und übersichtlich die Zieltemperatur einstellen.
- ✓ Ein A++-Kältegerät kühlt sehr effizient.
- ✓ \*\*\*\*-Fach für die optimale Gefrierlagerung bei -18 °C und kälter von tiefgekühlten Lebensmitteln.
- ✓ Die Taste superCooling senkt für einen definierten Zeitraum die Temperatur für das schnelle Kühlen von frischen Lebensmitteln.

**Ausstattung**

**Technische Daten**

Bauform : Eingebaut  
 Dekorrahmen/ - platte : Möglich und im Beipack  
 Höhe (mm) : 874  
 Gerätebreite (mm) : 558  
 Gerätetiefe (mm) : 545  
 Nischenmaße (H x B x T) (mm) : 880 x 560 x 550  
 Nettogewicht (kg) : 39,0  
 Anschlusswert (W) : 90  
 Absicherung (A) : 10  
 Türanschlag : rechts wechselbar  
 Spannung (V) : 220-240  
 Frequenz (Hz) : 50  
 Approbationszertifikate : VDE  
 Länge Anschlusskabel (cm) : 230  
 Lagerung bei Stromausfall (h) : 13  
 Anzahl Verdichter : 1  
 Anzahl unabhängiger Kühlkreisläufe : 1  
 Innenlüfter : Nein  
 Scharniere wechselbar : Ja  
 Anzahl verstellbarer Ablagen-Kühlteil (Stck) : 2  
 Flaschenregale : Nein  
 EAN-Nummer : 4242003691458  
 Marke : Siemens  
 Internationale Bestellbezeichnung : KF22LAF30  
 Produktkategorie : Kühlschrank  
 Energieeffizienzklasse (2010/30/EC) : A++  
 Jährlicher Energieverbrauch (kWh/annum) - neu (2010/30/EC) : 148  
 Nettofassungsvermögen Kühlteil (l) - neu (2010/30/EC) : 109  
 Nettofassungsvermögen Gefrierteil (l) - neu (2010/30/EC) : 0  
 Frostfree System : Nein  
 Lagerzeit bei Störung (h) : 13  
 Gefrierleistung (kg/24h) - neu (2010/30/EC) : 2  
 Schalleistung (dB(A) re 1 pW) : 37  
 Klimaklasse : SN-ST  
 Art der Installation : Teilintegrierbar

**Zubehör**

- 2 x Eierablage
- 1 x Eiswürfelschale

**Sonderzubehör**

- KS10Z020 Flaschenablage
- KS10Z010 Snackbox
- KF20ZSX0 Edelstahl-Türfront
- KF20ZAX0 Türfront mit Alu-Dekorrahmen



**iQ500****KF22LAF30****Einbau-Kühlschrank mit weißer  
Türfront und Alu Dekorrahmen mit  
Griff  
Flachscharnier mit Dekortüre****Ausstattung****Leistung und Verbrauch**

- Energie-Effizienz-Klasse: A++
- Energieverbrauch: 148 kWh/Jahr
- Nutzinhalt gesamt: 124 l
- Geräuschwert: 37 dB(A) re 1 pW
- Klimaklasse: SN-ST
- Anschlusswert: 90 W

**Komfort und Sicherheit**

- TouchControl - Elektronische Temperaturregelung digital ablesbar
- freshSense - Konstante Temperatur durch intelligente Sensortechnik
- Akustischer Türalarm
- superKühlen
- Innenausstattung mit Metall-Applikationen
- Türanschlag rechts, wechselbar
- Kombinierbar zur Kühl-Gefrier-Kombination
- mit einem dekorfähigen Gefrierschrank

**Kühlteil**

- Kühlraum: 109 l Nutzinhalt
- 3 Abstellflächen aus Sicherheitsglas, davon 2 höhenverstellbar, varioShelf
- VarioShelf: teilbare Glasplatte zur Nutzung auch für hohe Gefäße
- EasyAccess Shelf: ausziehbare Glasplatte mit erhöhtem Rand für bessere Übersicht und leichten Zugriff
- 1 hyperFresh plus Box mit Feuchteregelung - hält Obst und Gemüse bis zu 2x länger frisch
- 3 Türabsteller, davon 1 Butter-/ Käsefach
- LED Beleuchtung

**Gefrierteil**

- \*\*\*\*-Gefrierfach: 15 l Nutzinhalt
- Gefriervermögen: 2.4 kg in 24 Std.
- Lagerzeit bei Störung: 13 Std.
- Pizza-gerechtes Gefrierfach

**Maße**

- Nischenmaße (H x B x T): 88,0 cm x 56,0 cm x 55,0 cm
- Dekorplattenmaße (L x B): 85,9 cm x 58,1 cm
- Gerätemaße (H x B x T): 87,4 cm x 55,8 cm x 54,5 cm

**Zubehör**

- 2 x Eierablage, 1 x Eiswürfelschale

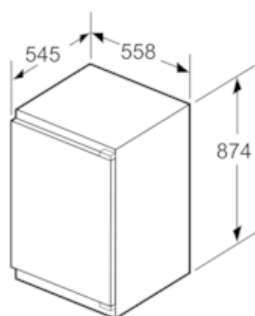
iQ500

KF22LAF30

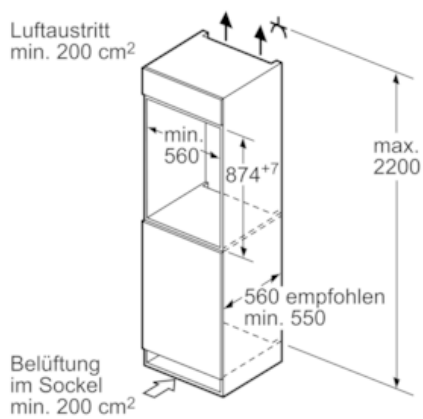
Einbau-Kühlschrank mit weißer  
Türfront und Alu Dekorrahmen mit  
Griff

Flachscharnier mit Dekortüre

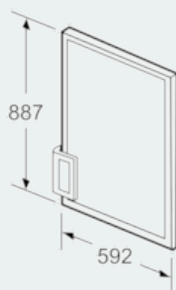
Maßzeichnungen



Maße in mm



Maße in mm



Maße in mm